


L.G.B.

Maßstab 1:22,5

**Erfolg durch
Qualität
und Typenvielfalt**


LEHMANN






1000 Gleis, gerade,
300 mm, m. Alu-Profilen DM 2,50

1000 W Gleis, gerade,
300 mm, wetterfest DM 4,-




Spurweite G = 45 mm

1060 W
Gleis, gerade 600 mm DM 7,80




1100 Gleis, gebogen
(Kreis- ϕ 125 cm)
m. Alu-Profilen DM 2,50


1100 W Gleis, gebogen
(Kreis- ϕ 120 cm) wetterfest DM 4,-



1500 W
Gleis, gebogen
(Parallelkreis- ϕ 155 cm) DM 5,50



1210 W
Handweiche, links,
30 Grad DM 18,-



1200 W
Handweiche, rechts,
30 Grad DM 18,-




5000 Transformator,
Anschluß 220 V, 1 A DM 42,50

5001 Transformator,
Anschluß 110 V, 1 A DM 42,50

5002 Transformator,
Anschluß 220 V 1 A (Schweiz)
DM 42,50



5070
Verteilerplatte f. Beleuchtungsartikel,
gleichzeitig Kupplung zwischen
Verlängerungskabeln 5015 DM 2,50



5010 Fahrtregler
zur stufenlosen Geschwindigkeitsregulierung
und Umschaltung m. Kurzschlußsicherung
DM 22,50



5016
Anschlußkabel
DM 3,50





5015
Verbindungs- u.
Verlängerungskabel
DM 3,50



5008 Super-Transformator,
Anschluß 220 V, 2 A
ca. DM 59,-




5003
Transformator,
Anschluß 220 V, 0,8 A,
dieses Gerät ist **NUR**
für Innenbetrieb ohne
Fahrtregler 5010, 5011
verwendbar! DM 29,50




5011 Electronic-Fahrtregler
(noch nicht lieferbar)

5012
Super-Fahrtregler, Ausführung
wie 5010, jedoch wesentlich
verstärkt: mehrere Lokomotiven
können gleichzeitig betrieben
werden.
DM 29,50



1300W

Kreuzung, ca. DM 24,50




1000 UW

Unterbrechergleis DM 5,50
Profil einfach unterbrochen


1000 TW

Unterbrechergleis DM 5,50
beide Profile unterbrochen



1050 W

Entkupplungsgleis (Handbetrieb)
DM 7,50



1008 W

Ausgleichs-Gleisstück,
82 mm DM 3,-





1030 Prellbock DM 3,-



1000 KW

Kehrschleifen-Garnitur DM 29,50



1150

Gleisklammern DM 1,-



5050

Bahnhofs Lampe,
m. Stecksockel
f. Freiland-Betrieb DM 7,50
grau



5041

Trachtenfiguren
DM 5,50




5042

sitzende Fahrgäste
DM 4,-



5040

Bahnhofsfiguren
DM 4,-



5005

Gleisreinigungs-Gerät
f. alle L.G.B.-Wagen
ca. DM 7,50



5004

Schienenschleifer,
nur für Messingschienen
DM 3,-



3030

Wagen-Innenbeleuchtung
DM 2,50



L.G.B. Betriebsanleitung DM 1,-



Die L.G.B.-Depesche, das interessante Magazin
für Groß und Klein erscheint 4mal jährlich.
Einzelpreis DM 1,-



4040A

Kesselwagen, grau oder weiß
Petroleum und ARAL, grau DM 28,50



4040B

Kesselwagen,
BP, grün DM 28,50




4040E

Kesselwagen,
ESSO, rot DM 28,50



4040S

Kesselwagen,
SHELL, gelb DM 28,50




4020

offener Güterwagen,
Härtsfeldbahn braun 19,50 DM



4021

offener Güterwagen,
nordd. Inselbahnen
grün DM 19,50



Dampflok, 2010D

Salzkammergut-Lokalbahn m. Bel.
und Seuthe-Dampfentwickler DM 100,—
rot, schwarz, grün



Dampflok, 2010

Salzkammergut-Lokalbahn
rot, schwarz, grün m. Bel. DM 89,—



2020

Dampflok, rot, schwarz, braun
Steiermärkische
Landesbahnen
m. Bel. DM 89,—





Industrie-Dampflok 2040

rot, schwarz Siegerland m. Bel. DM 87,—


2070

Dampflok, rot, schwarz
Österr. U-Serie m. Bel.
ca. DM 195,—







4010
Niederbordwagen,
Salzkammergut Lokalbahn braun DM 12,50




4011 Niederbordwagen,
Zillertalbahn
grün DM 12,50




4001
Plattformwagen, grau
Salzkammergut Lokalbahn DM 9,50



4042
Kranwagen,
Typ Matra, gelb DM 39,50



4060
Plattformwagen, schwarz
Pinzgauer Lokalbahn
u. US-Bahnen ca. DM 19,50




4061
Niederbordwagen, braun
Härtsfeldbahn u. US-Bahnen
grau ca. DM 24,50




Diesellok 2060
Schöma CFL 150 rot, m. Bel. DM 79,-
Diesellok 2060 G
Schöma CFL 150 grün, m. Bel. DM 79,-
Diesellok 2060 Y
Schöma CFL 150 gelb, m. Bel. DM 79,-

LEHMANN
NÜRNBERG



2030
E-Lok
der Bahn Mixnitz - St. Erhard
m. Bel. für wahlweisen Betrieb mit Ober- oder
Unterleitung ca. DM 125,-



Tramwaylok, 2050
rot, grün
Oberrheinische Eisenbahn-
Gesellschaft
m. Beleuchtung DM 89,-



6000
Oberleitungsmast
für Lok 2030 grau
ca. DM 4,50

6001
Anschlußmast ca. DM 5,-
grau

6010 Oberleitungsdraht
ca. DM -,50


L.G.B.

Das ganze L.G.B. Programm auf einen Blick!

L.G.B. – diese 3 Buchstaben sind in Rekordzeit zum festen Begriff in Modellbahnerkreisen geworden, ganz gleich, ob man sie mit LEHMANN-GROSS-BAHN oder mit LEHMANN-GARTEN-BAHN erklären will. Stimmen tut beides. Die L.G.B. ist die erste und einzige wetterfeste elektrische Modelleisenbahn für „drinnen“ und „draußen“. Die L.G.B. ist robust (auch für Kleinkinderhände) und groß (Maßstab 1:22,5), aber klein in ihren Platzansprüchen (Kreis- ϕ nur 1,25 m). Sie läuft, wie international üblich, mit 14 Volt Gleichstrom.



3000 Personenwagen,
Niederöstr. Landesbahnen
braun DM 24,50



3009 Personenwagen,
Zillertalbahn, grün DM 26,50



3010 Personenwagen,
Salzkammergut Lokalbahn
grün DM 28,50




3011 Personenwagen, rot, beige
Nordd. Inselbahnen DM 32,50



3012 Personenwagen,
blau/beige DM 32,50




3019 Gepäckwagen,
Zillertalbahn, grün DM 26,50



3020 Gepäckwagen, grün
Pinzgauer Lokalbahn DM 24,50



3040 Personenwagen, grün
Mixnitz - St. Erhard grün DM 29,50



4029 geschlossener Güterwagen,
Zillertalbahn, braun DM 26,50



4030
geschlossener Güterwagen,
Salzkammergut Lokalbahn braun DM 24,50




4031 Magnesitwagen,
Zillertalbahn, weiß DM 24,50



4041 Schotterwagen, rot
Oberrheinische Eisenbahn Ges.
rot DM 28,50



4041G Schotterwagen
Oberrheinische Eisenbahn Ges.
grau DM 28,50




4065 Begleitwagen rot
(Caboose), US-Bahnen
rot ca. DM 37,50

internationale Patente schützen die **LEGB**

Gut, weil von


LEHMANN



20301

Personenzug-Garnitur

Inhalt: Lok 2020, Wagen 3000 u. 3010, 12 Gleise 1100 W, Gleisklammern 1150, Kabel 5016, Figuren 5040, Anleitungsbuch DM 188,—



20401

Güterzug-Garnitur

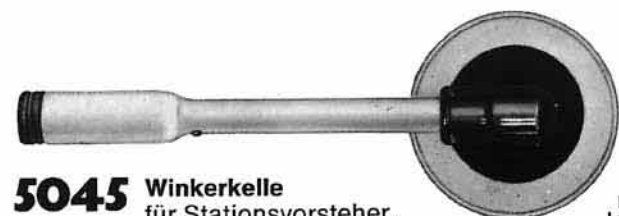
Inhalt: Lok 2040, Wagen 4021 u. 4030, 12 Gleise 1100 W, Gleisklammern 1150, Kabel 5016, Figuren 5040, Anleitungsbuch DM 168,—

internationale Patente schützen die **L.G.B.**



5060

Eisenbahn-Brücke
grau DM 8,50



5045 Winkerkelle
für Stationsvorsteher,
Batteriebeleuchtung DM 3,—

Ihre **L.G.B.**-Station:

PATENT LEHMANN SPIELZEUG
ist nur im Fachhandel erhältlich.

Alle angegebenen Preise sind kartellamtlich
gebunden und verstehen sich einschließlich
Mehrwertsteuer.
Laufende technische Verbesserungen und
Preisänderungen vorbehalten.



20501

L.G.B.-Junior-Garnitur

Inhalt: Lok 2060 o. Bel., Wagen 4001 u. 4010, 12 Gleise 1100, Gleisklammern 1150, Kabel 5016, Anleitungsbuch DM 98,—

20501 L

L.G.B.-Junior-Luxus

Inhalt: wie oben, jedoch m. be-
leuchteter Lok und wetterfesten
Gleisen 1100 W DM 138,—